

# Release Note #39

360 Groupement : l'offre Groupement de Smart Rx



## Votre Release Note fait peau neuve

Nous sommes ravis de vous présenter la nouvelle version de notre release note ! Nous avons repensé cette publication pour vous offrir une expérience de lecture plus agréable et intuitive, tout en vous fournissant toujours les informations essentielles sur les mises à jour et les améliorations de nos produits.

Nous avons retravaillé le design de la release note pour la rendre plus moderne et dynamique, avec une mise en page plus claire et aérée, ainsi que des visuels attrayants pour faciliter la lecture et la compréhension des informations importantes.

Nous espérons que vous apprécierez cette nouvelle version et que vous continuerez à suivre les dernières actualités de nos produits. Merci de votre confiance et de votre fidélité.

1

### ACCUEIL

Découvrez votre nouvelle page d'accueil

2

### MES VENTES

Refonte de la tuile "Mes Ventes"

3

### MES ACHATS

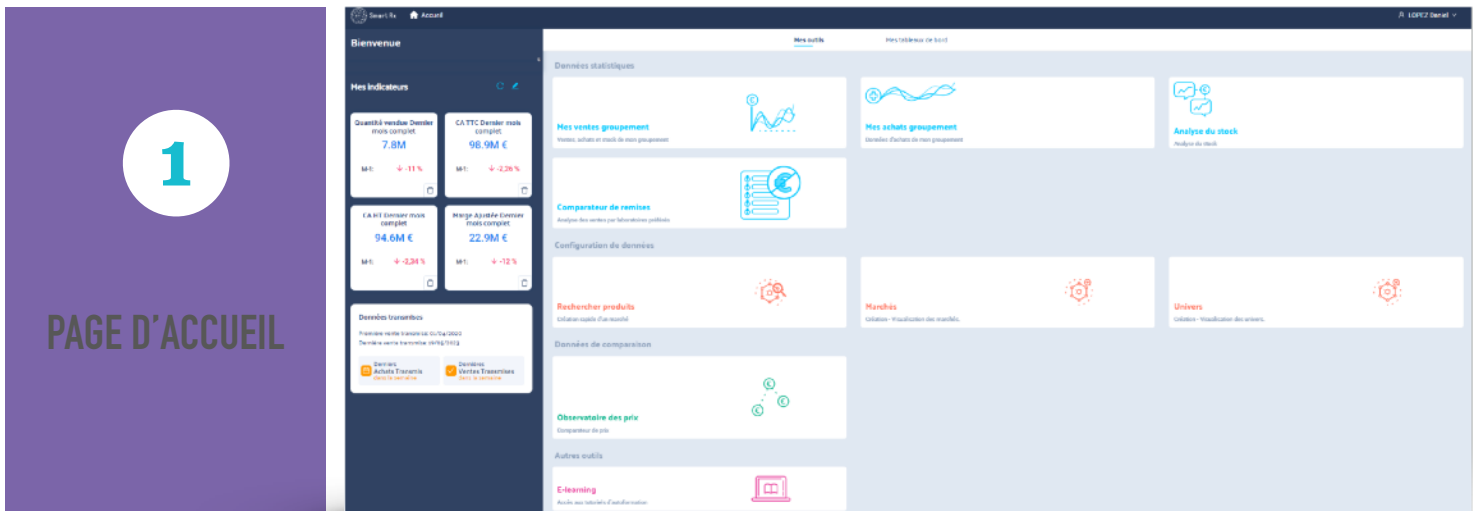
Refonte de la tuile "Mes achats"



## Le saviez-vous ?

Via les info-bulles sur l'entête des colonnes, vous pouvez obtenir plus de détails et notamment visualiser les formules utilisées pour obtenir le résultat affiché, exemple : Taux de Marge et Taux de Marque.





## Découvrez votre nouvelle page d'accueil

### Principales nouveautés


- Indicateurs de performance
- Classement des fonctionnalités par couleur
- Nouveau portail adhérent (bientôt)



### Indicateurs de performance

Sur la gauche de votre page d'accueil, retrouvez les indicateurs de performances définis par votre groupement.

En fonction de votre profil, vous pouvez personnaliser et ajouter des indicateurs via le bouton '+'



Vous pouvez définir un maximum de 4 indicateurs.

### Classement des fonctionnalités par couleur

L'interface a été simplifiée et modernisée, les tuiles sont dorénavant classées par fonction, la couleur de la tuile représente une des fonctions suivantes :

- Données statistiques
- Configuration de données
- Données de comparaison
- Gestion centralisée
- Autres outils

### Intégration d'un nouveau portail adhérent

Le nouveau portail adhérent sera disponible prochainement, il fera l'objet d'une prochaine release note



## Refonte Tuiles : « Mes Ventes » et « Mes Achats »

### Fonctionnalités communes :

- Réorganisation des filtres
- Recherche rapide dans les filtres
- Rappel des filtres en haut de tableau
- Déplacement des colonnes dans les grilles
- Intégration du module de comparaison
- Ajout de graphiques
- Exports améliorés (rappel des filtres, ...)
- Rapidité d'exécution accrue
- Comparaison période N-1
- Analyses ciblées

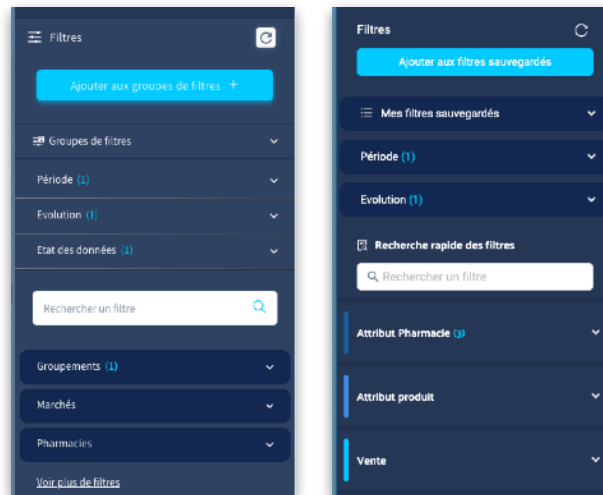
### LE SAVIEZ-VOUS ?

D'autres idées à développer ??





## Réorganisation des filtres



Pour plus de cohérence et de visibilité, la disposition des filtres a été revue.

Avant

Maintenant

## Recherche rapide dans les filtres



## Rappel des filtres en haut de tableau



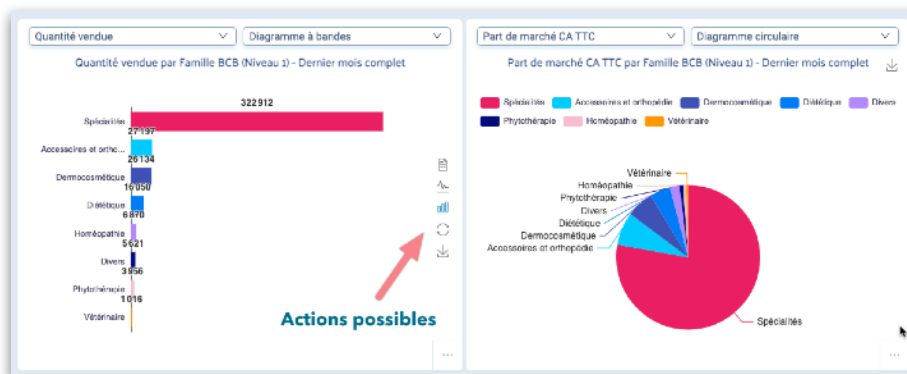
## Déplacement des colonnes dans les grilles

Résultats par groupe générique - Dernier mois complet comparé à année précédente

Groupe Générique	Quantité vendue	CA TTC	%Évolution Quantité vendue	%Évolution CA TTC	CA HT	%Évolution CA HT	Mar
UVEDOSE / CHOLECALCIFER...	3 727	7 951 €	▼ -11 %	▼ -11 %	7 784 €	▼ -11 %	
GAVISCON / SODIUM (ALGIN...	3 027	10 474 €	▲ 5,10 %	▲ 11 %	10 119 €	▲ 10 %	
CLAMOXYL / AMOXICILLINE /...	2 801	10 321 €	▼ -14 %	▼ -7,16 %	10 107 €	▼ -7,16 %	
ZYRTEC - VIRLIX - REACTINE -...	2 413	8 193 €	▲ 8,60 %	▲ 6,42 %	7 732 €	▲ 6,30 %	
MOPRAL - ZOLTUM / OMEPR...	2 239	10 318 €	▼ -4,80 %	▼ -4,37 %	10 021 €	▼ -4,44 %	

## Ajout de graphiques

Ajout de graphiques avec boutons d'action et possibilité d'exportation



## Exports améliorés et personnalisation des colonnes

Exports avec détails, rappel des filtres sur les documents, etc...

-3,69 %	53 984 €	Menu ajout tab. de board	7 794 €
-13 %	7 716 €	Choix colonnes	16 201 €
-21 %	14 199 €	Export PDF	11 168 €
-8,1 %	5 225 €	Sauvegarde préférences	5 164 €
-11 %	5 225 €	Export CSV	222 137 €
-43 %	222 137 €	Export avec détail	10 496 00 €
-6,95 %			

## Rapidité d'exécution accrue



## Comparaison période N-1

Ajout des colonnes pour visualiser les valeurs en N-1

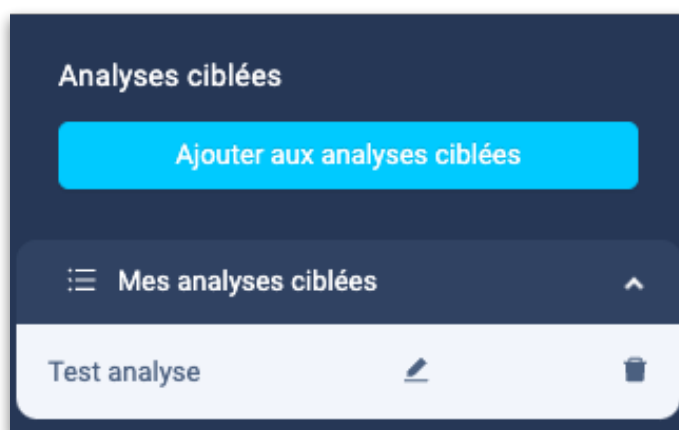
The screenshot shows a table titled 'année précédente' with columns for CA HT, CA HT précédente, %Évolution CA HT, and Marge Ajustée. A red arrow points to the 'CA HT précédente' column. Below the table, a settings menu is open, showing options to add 'CA TTC précédente' and 'CA HT précédente' to the analysis. Red arrows point to these two options.

	CA HT	CA HT précédente	%Évolution CA HT	Marge Ajustée
	3609452 €	3712909 €	▼ -2,79 %	661253 €
	309089 €	326545 €	▼ -5,35 %	74455 €
	240877 €	224632 €	▲ 7,23 %	60379 €
	206929 €	214868 €	▼ -3,69 %	53984 €
	29418 €	34005 €	▼ -13 %	7716 €
	95021 €	120983 €	▼ -21 %	14199 €
	34658 €	38067 €	▼ -8,95 %	11072 €
	17496 €	19616 €	▼ -11 %	5225 €
	278659 €	488985 €	▼ -43 %	222137 €
	4821599 €	5180609 €	▼ -5,93 %	1110420 €

- CA TTC précédente
- Évolution CA TTC
- %Évolution CA TTC
- CA HT
- Part de marché CA HT
- CA HT précédente
- Évolution CA HT
- %Évolution CA HT
- Marge Ajustée

## Analyses ciblées

Les analyses ciblées seront exploitées dans le futur module portail adhérents



2

## MES VENTES

Famille BCC Niveau 0	Quantité vendue	% Variation Quantité vendue	CA TTC	% Variation CA TTC	CA HT	% Variation CA HT	Marge brute	% Variation Marge brute	Marge CO	% Variation Marge CO	Taux Marge	Taux Marge	n Ventes	% Variation n Ventes	n Clients	% Variation n Clients	Taux TTC	Chiffre d'affaires	Chiffre d'affaires
Spécialités	102192	+ 0,8%	3754303 €	+ 2,0%	3189432 €	+ 2,2%	187233 €	+ 0,7%	63732 €	+ 2,2%	32 %	31 %	13017	+ 7,6%	3827	+ 12,6%	4236 €	+ 0,7%	34
Accessoires et compatibles	22187	+ 0,5%	339230 €	+ 0,5%	289400 €	+ 0,5%	7433 €	+ 0,8%	7130 €	+ 0,8%	32 %	31 %	1414	+ 1,1%	171	+ 0,6%	4732 €	+ 0,8%	24
Dermocosmétique	26154	+ 0,8%	338323 €	+ 1,2%	245174 €	+ 1,2%	4519 €	+ 2,8%	3937 €	+ 2,7%	35 %	35 %	1629	+ 1,8%	518	+ 2,8%	2588 €	+ 0,9%	15
Diagnostique	14385	+ 0,8%	31940 €	+ 0,7%	28439 €	+ 0,8%	836 €	+ 0,1%	1073 €	+ 0,1%	38 %	36 %	900	+ 0,2%	174	+ 0,1%	108 €	+ 0,1%	23
Etangs	5121	+ 0,5%	13236 €	+ 0,2%	3521 €	+ 0,1%	73 €	+ 0,1%	141 €	+ 0,1%	18 %	15 %	382	+ 0,8%	138	+ 0,3%	63 €	+ 0,1%	16
Immunologie	4370	+ 0,6%	13160 €	+ 0,5%	2474 €	+ 0,5%	75 €	+ 0,5%	75 €	+ 0,5%	36 %	36 %	918	+ 0,6%	174	+ 0,6%	137 €	+ 0,6%	14
Etangs	5121	+ 0,5%	13236 €	+ 0,2%	3521 €	+ 0,1%	73 €	+ 0,1%	141 €	+ 0,1%	18 %	15 %	382	+ 0,8%	138	+ 0,3%	63 €	+ 0,1%	16
Phytothérapie	8166	+ 0,1%	37170 €	+ 0,7%	34381 €	+ 0,5%	118 €	+ 0,2%	118 €	+ 0,2%	47 %	32 %	329	+ 0,3%	89	+ 0,3%	223 €	+ 0,3%	11
Vaccins	1216	+ 0,2%	22296 €	+ 0,1%	1716 €	+ 0,1%	82 €	+ 0,2%	82 €	+ 0,2%	48 %	30 %	79	+ 0,6%	23	+ 0,6%	21 €	+ 0,6%	26
Medicaments	7187	+ 0,1%	24238 €	+ 0,2%	27859 €	+ 0,3%	2213 €	+ 0,3%	2213 €	+ 0,3%	39 %	36 %	7498	+ 0,1%	1748	+ 0,1%	524 €	+ 0,1%	43
<b>Total</b>	<b>413384</b>	<b>+ 0,5%</b>	<b>5901574 €</b>	<b>+ 0,7%</b>	<b>4823314 €</b>	<b>+ 0,7%</b>	<b>110442 €</b>	<b>+ 0,5%</b>	<b>108433 €</b>	<b>+ 0,5%</b>	<b>30 %</b>	<b>29 %</b>	<b>132109</b>	<b>+ 1,4%</b>	<b>4057</b>	<b>+ 3,0%</b>	<b>4528 €</b>	<b>+ 0,7%</b>	<b>28</b>

Famille BCC Niveau 0	Quantité vendue
Spécialités	102192
Accessoires et compatibles	22187
Dermocosmétique	26154
Diagnostique	14385
Etangs	5121
Immunologie	4370
Phytothérapie	8166

Famille BCC Niveau 0	CA HT
Spécialités	3189432 €
Accessoires et compatibles	289400 €
Dermocosmétique	245174 €
Diagnostique	28439 €
Etangs	3521 €
Immunologie	2474 €
Phytothérapie	34381 €

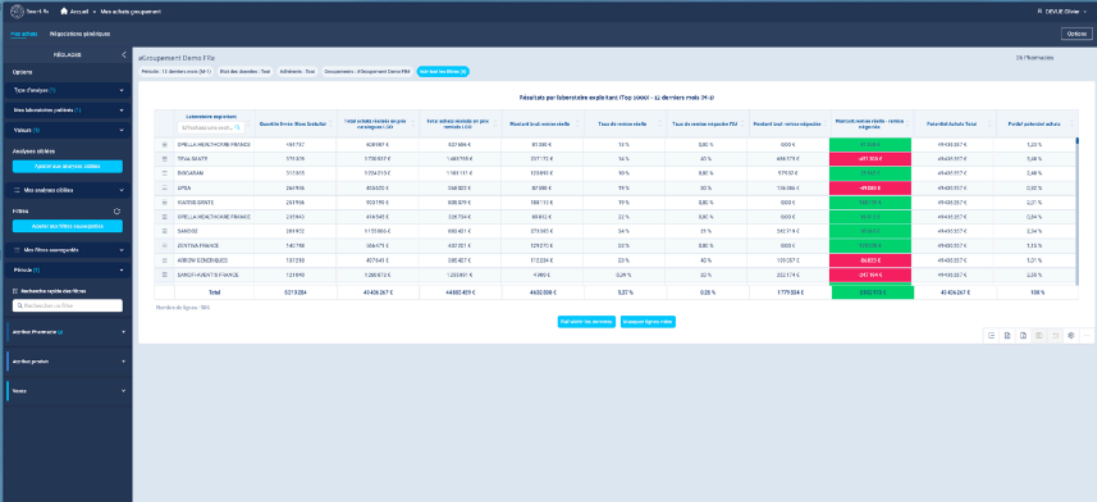
## Intégration des modules de comparaison MDL (Marge Dégressive lissée)

Smart RxAccueil > Mes ventes groupement

Mes ventescomparaison MDL


3

MES ACHATS



The screenshot shows a dashboard titled 'MES ACHATS' with a sidebar on the left and a main data table. The table is titled 'Résultats par fournisseur en ordre croissant (Top 10000 - 43 derniers mois 31-01)'. It contains columns for 'Ligne de commande', 'Quantité', 'Montant', 'Taux de remise', and 'Paiement'. The table lists various suppliers like 'SPELLEA-MECHTHALHE FRANGE', 'TOTAL ALGERIE', 'BAGUIAN', 'SPTA', 'MAITRE DIRECT', 'SPELLEA-MECHTHALHE FRANGE', 'SARNOIS', 'SPELLEA-MECHTHALHE FRANGE', 'KRON-GENES-BELGE', and 'SARNOIS-MECHTHALHE FRANGE'. The total amount is 45426267 €.

## Intégration des modules de négociations génériques



Smart Rx

Accueil > Mes achats groupement

Mes achats

Négociations génériques